



上海中期期货股份有限公司

SHZQ FUTURES CO., LTD

2024 04 29

20240429



Z000894

- ◆
- ◆

1000

500

300

50

300

500

1000

50

2024 4 19

300

500

1000

2024 4

12

2023 8 11

2023 8 18

2023 8 11

IH

IF IC IM



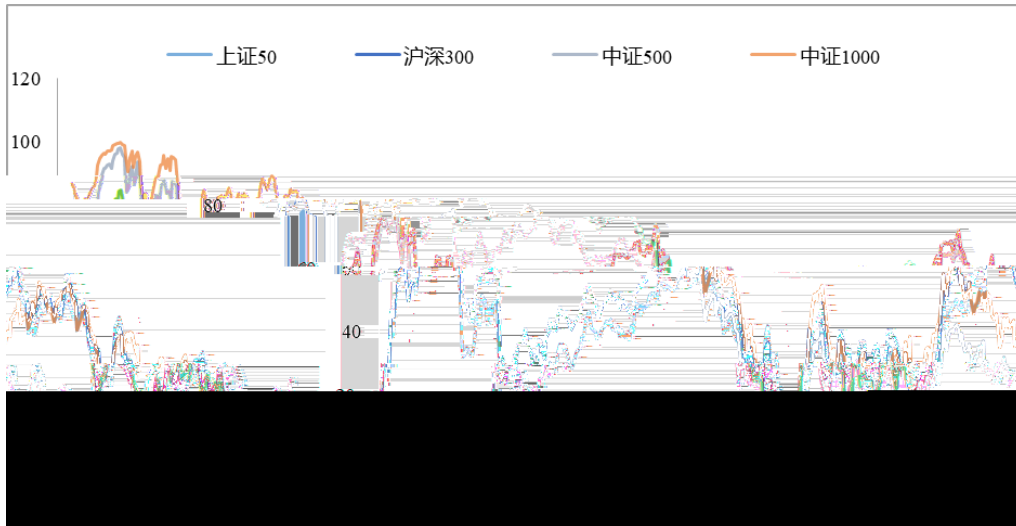


1

1 2024 4 26

	50	300	500	1000
	99.59	99.52	99.59	100
	2.751	1.335	0.375	0.981
	50	300	500	1000
	26.192	21.168	14.269	5.418
	34.871	38.788	25.041	38.071
-1	19.415	21.286	7.942	18.572
	23.10%	15.00%	12.00%	2.90%
	21.35%	-3.20%	-5.25%	-62.33%
	2.19%	3.49%	14.62%	34.81%

1





上海中期期货  
SHZQ FUTURES

1000      500      300

50      1000

1000      500      300      50

- 1

1

50      2024 4 19

300      500      1000

2024 4 12      2023 8 11      2023 8 18      2023 8

11

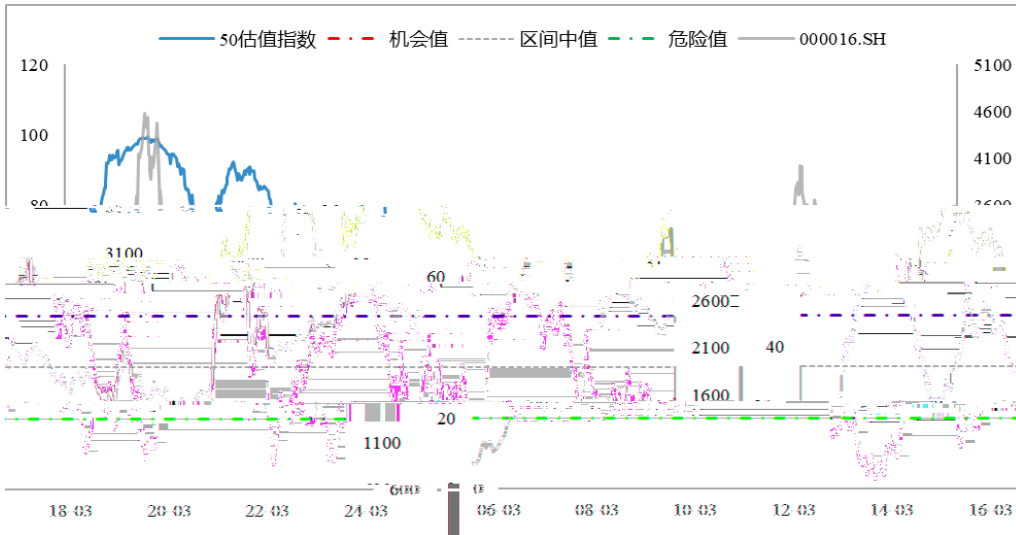
2      50

50      26 192      23 10%

21 35%      2024 4 12

2024 4 19

2      50





**2**

						<b>50</b>
<b>2024 04 03</b>	<b>35 10%</b>	<b>3 10%</b>	<b>31 20%</b>	<b>9 60%</b>	<b>17 70%</b>	<b>20 73</b>
<b>2024 04 12</b>	<b>33 50%</b>	<b>1 90%</b>	<b>29 40%</b>	<b>9 60%</b>	<b>16 40%</b>	<b>19 40</b>
<b>2024 04 19</b>	<b>41 80%</b>	<b>3 90%</b>	<b>36 90%</b>	<b>14 70%</b>	<b>23 30%</b>	<b>25 68</b>
<b>2024 04 26</b>	<b>42 30%</b>	<b>3 80%</b>	<b>36 00%</b>	<b>9 60%</b>	<b>27 00%</b>	<b>26 19</b>

**3 300**

**300**

**21 168**

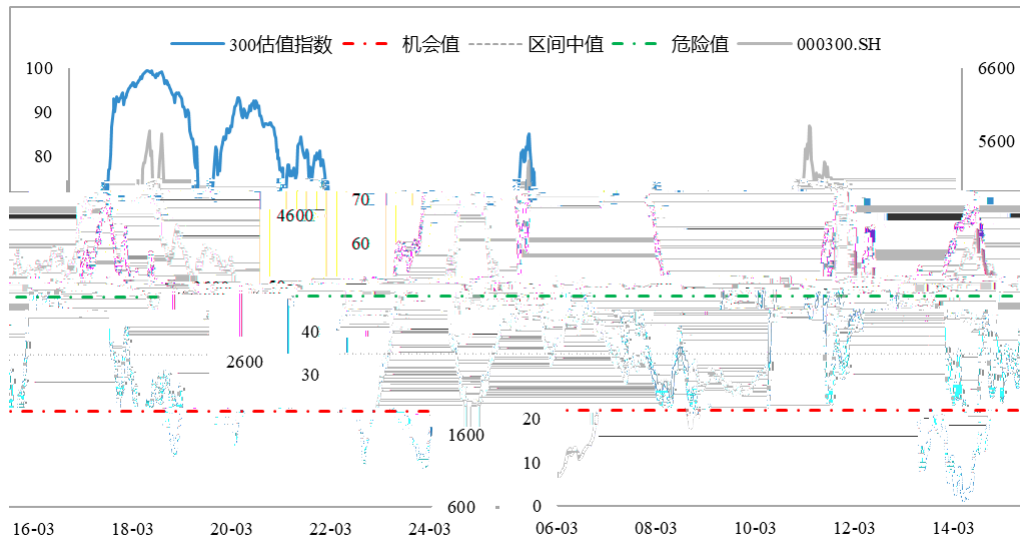
**15 00%**

**3 20%**

**2023 7 28**

**2023 8 11**

**3 300**





**3**

						<b>300</b>
<b>2024 01 08</b>	<b>21 70%</b>	<b>1 80%</b>	<b>37 60%</b>	<b>4 70%</b>	<b>15 80%</b>	<b>18 52</b>
<b>2024 01 12</b>	<b>22 70%</b>	<b>0 60%</b>	<b>32 70%</b>	<b>4 70%</b>	<b>13 30%</b>	<b>16 14</b>
<b>2024 01 19</b>	<b>29 80%</b>	<b>2 20%</b>	<b>39 20%</b>	<b>5 60%</b>	<b>16 80%</b>	<b>20 45</b>



**4**

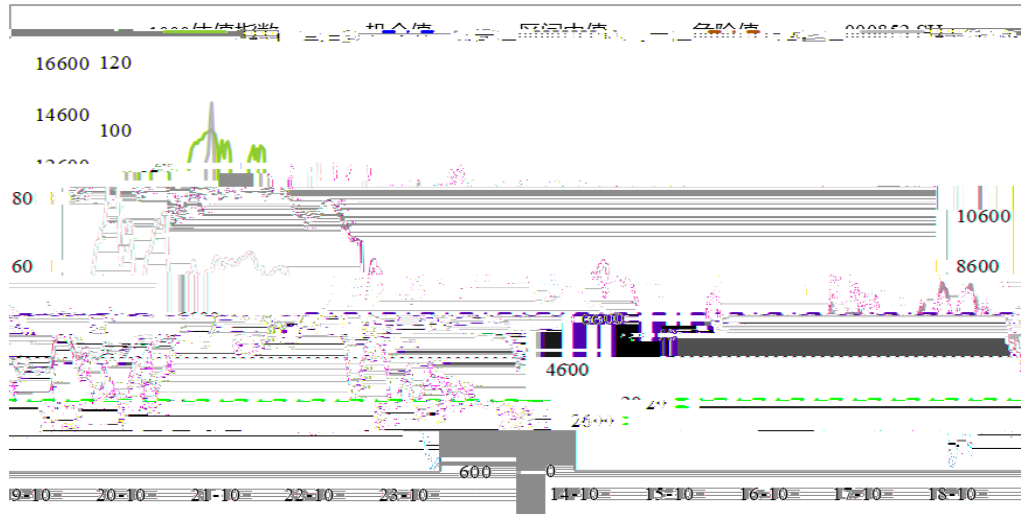
						<b>500</b>
<b>2024 04 03</b>	<b>11.20%</b>	<b>2.20%</b>	<b>13.80%</b>	<b>27.50%</b>	<b>3.30%</b>	<b>12.53</b>
<b>2024 04 12</b>	<b>10.70%</b>	<b>1.50%</b>	<b>11.00%</b>	<b>23.70%</b>	<b>4.20%</b>	<b>10.87</b>
<b>2024 04 19</b>	<b>12.40%</b>	<b>1.80%</b>	<b>13.00%</b>	<b>25.90%</b>	<b>5.80%</b>	<b>12.45</b>
<b>2024 04 26</b>	<b>15.20%</b>	<b>2.40%</b>	<b>14.10%</b>	<b>28.70%</b>	<b>8.00%</b>	<b>14.27</b>

**5 1000**

**1000 5418 290%**

**62.33% 2023 7 28**

**2023 8 11**



**5**

						<b>500</b>
<b>2024 04 03</b>	<b>21.10%</b>	<b>2.70%</b>	<b>2.50%</b>	<b>3.00%</b>	<b>1.70%</b>	<b>4.76</b>
<b>2024 04 12</b>	<b>19.40%</b>	<b>1.20%</b>	<b>1.20%</b>	<b>6.50%</b>	<b>1.30%</b>	<b>4.73</b>
<b>2024 04 19</b>	<b>17.90%</b>	<b>1.00%</b>	<b>0.60%</b>	<b>5.70%</b>	<b>0.50%</b>	<b>4.02</b>
<b>2024 04 26</b>	<b>22.50%</b>	<b>2.50%</b>	<b>2.30%</b>	<b>4.40%</b>	<b>3.00%</b>	<b>5.42</b>



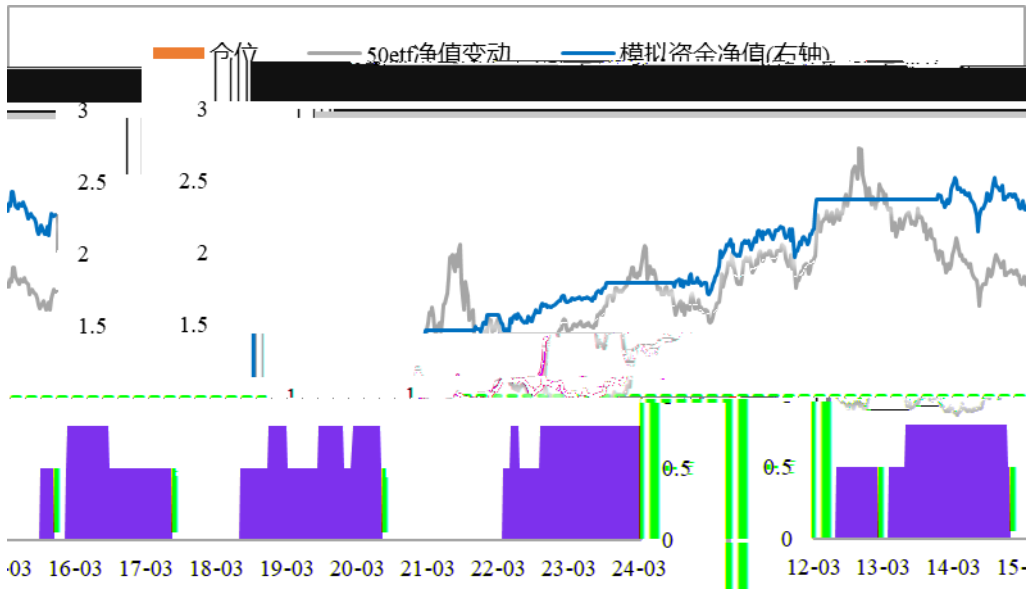
1

EF

	<b>EF</b>	<b>EF</b>
	50EF 2005 2 23	300EF 2012 5
<b>28</b>	500EF 2013 3 15	1000EF 2016 11
<b>11</b>		<b>50EF</b>
	2012 6 1	

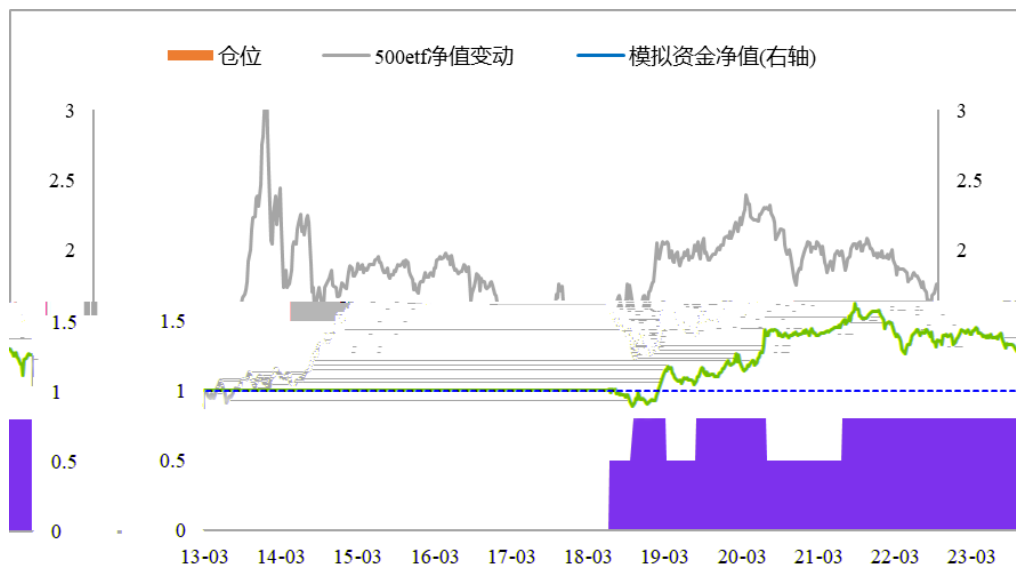
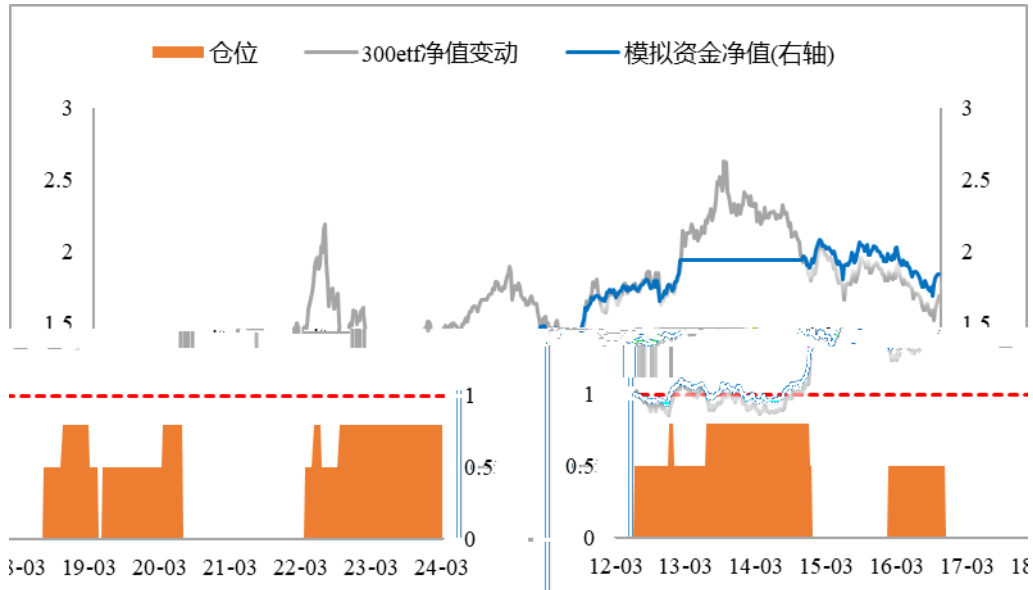
2

6 50EF





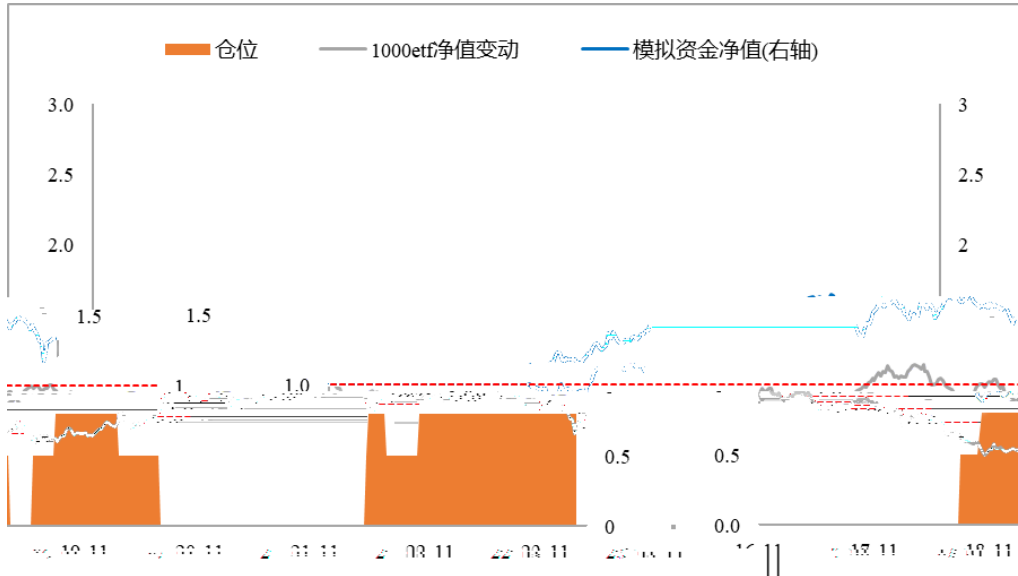
### 7 300ETF







**9 100ETF**



			50	2022 9 30	
08		2 25		500	2021
7 2	08	1 20		300	2022
9 16	08	1 83	2022 9 23		08
100	1 35				
	08	50	2024 4 19		
				300	500
100	2024 4 12	2023 8 11	2023 8 18		
2023 8 11					